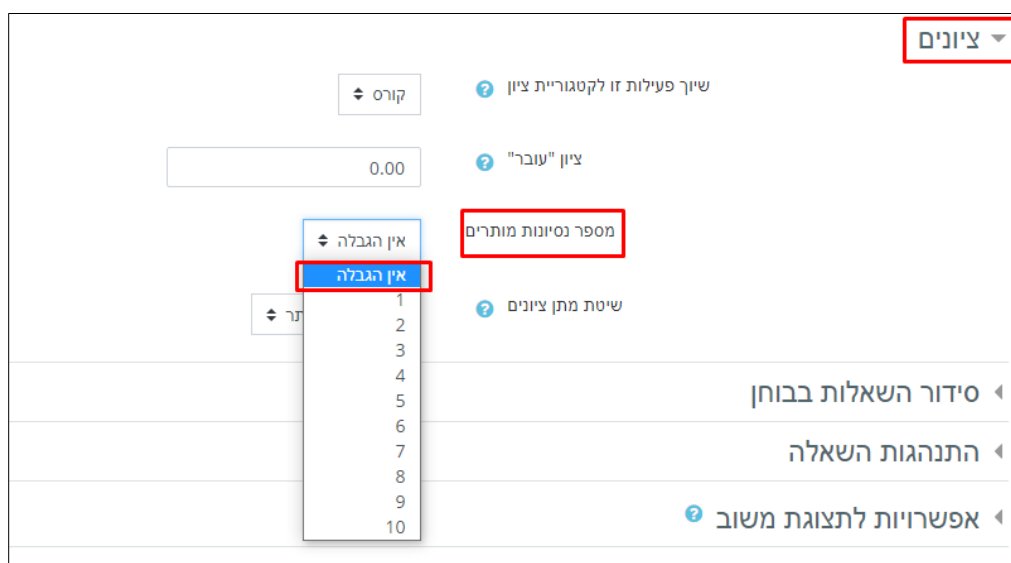



## כיצד נשלב מספר ניסיונות לא מוגבלים למענה בבוחן מקוון עם שאלות רנדומליות?

כדי לאפשר לסטודנטים לענות על בוחן ללא הגבלה על מספר הניסיונות המותרים, יש להגדיר זאת בהגדרות הבוחן תחת כותרת "ציונים":

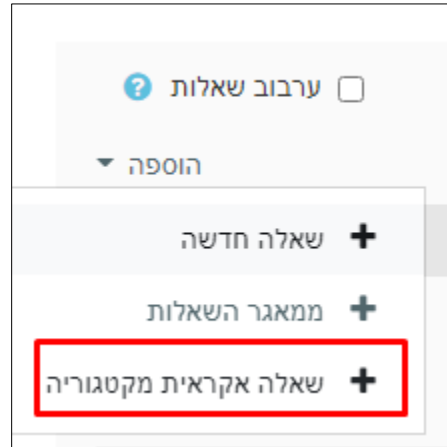
1. לאחר שהוספנו משאב מסוג "בוחן" נעבור להגדרות < ציונים. תחת הגדרה של מספר ניסיונות מותרים נקבע את מספר הפעמים שכל סטודנט יוכל לבצע את הבוחן. אם מעוניינים בביצוע חד פעמי - יש לקבוע ערך 1 בשדה זה. בבחנים שמטרתם תרגול החומר הנלמד ניתן להשאיר ערך 'אין הגבלה' על מנת לאפשר מספר רב של ניסיונות חוזרים.



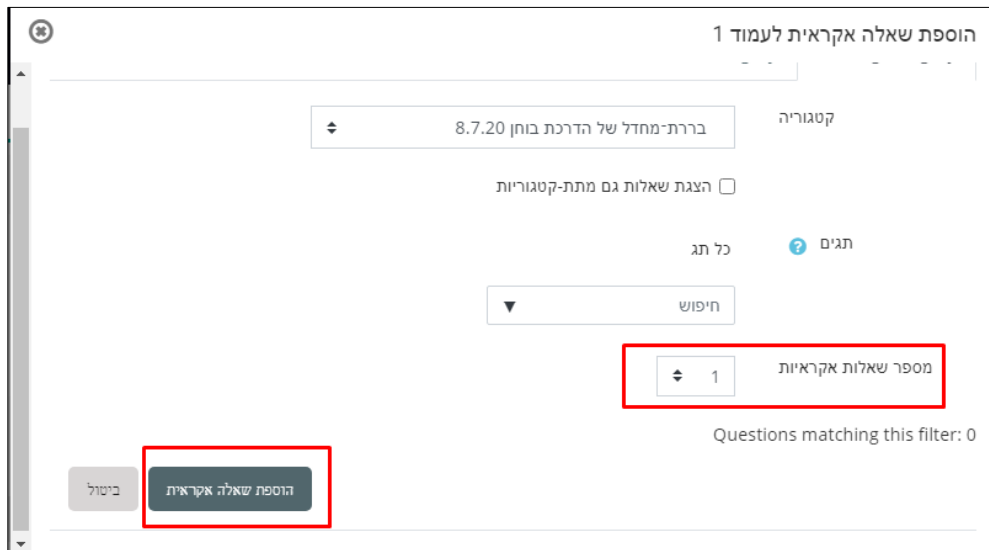
2. כדי לאפשר הופעת שאלות רנדומליות מתוך קטגוריה במאגר השאלות של הבוחן, כך שתופענה שאלות שונות בכל ניסיון מענה, יש לבצע את הפעולות הבאות:
  - a. ניכנס לבוחן עצמו ובבלוקים מצד ימין, תחת כותרת "ניהול בוחן" נלחץ על גלגל השיניים "עריכת השאלות בבוחן":



b. בתוך החלון שנפתח נבחר באפשרות "שאלה אקראית מקטגוריה",



c. בחלון שנפתח נבחר כמה שאלות אנחנו מעוניינים להוסיף מכל קטגוריה. אם בקטגוריות בקורס יש 2-4 שאלות בכל קטגוריה, כנראה שנרצה להוסיף שאלה אחת מהקטגוריה. אם בכל קטגוריה יש 10-12 שאלות, נוכל לבחור מספר שאלות מקטגוריה.



### זקוקים לעזרה?

בכל שאלה, תהייה והתלבטות פנו ליחידה לקידום הוראה בדוא"ל:

[nettas@ruppin.ac.il](mailto:nettas@ruppin.ac.il)

[hanaa@ruppin.ac.il](mailto:hanaa@ruppin.ac.il)